

Высшей компетенции  
через меня передано  
делом наименования  
муниципального  
автономного дошкольного  
образовательного учреждения  
г. Детский сад № 346

Руководитель организации

*Заведующий*  
Должность  
*Бидяева В.В.*  
Подпись  
Расшифровка подписи

«6» марта 2023 г.

Представитель общественной организации

инвалидов  
ПРЕДСЕДАТЕЛЬ  
ОО МОКРГН НОС ВОИ  
КОЛЕГОВ Е.Г.  
Должность  
*Колесов*  
Подпись  
Расшифровка подписи

«2» февраля 2023 г.

Согласно...  
Основания...  
Дрессаж...  
заведующий...  
*Бидяева В.В. к.ч.*



### АНКЕТА (АКТ)

обследования доступности для инвалидов и других маломобильных групп населения  
объектов социальной, транспортной и инженерной инфраструктуры

№ 2/2023

Муниципальное казённое дошкольное образовательное учреждение города Новосибирска «Детский сад № 346 с приоритетным осуществлением интеллектуального развития воспитанников»

(МКДОУ д/с № 346)

Полное юридическое наименование объекта

630033 г. Новосибирск, ул. Оловозаводская, 16, телефон / факс 8 (383) 317-20-38, e-mail: bnn346@ngs.ru

Почтовый адрес, телефон, факс, e-mail


1. Ведомственная принадлежность объекта Департамент образования мэрии города Новосибирска
2. Вид деятельности дошкольное образование
3. Форма собственности муниципальная
4. Размещение объекта Отдельно стоящее здание 3 этажей; год постройки 2020
5. Количество обслуживаемых посетителей в день, вместимость и др. плановая вместимость 215 чел., количество обслуживаемых посетителей в день 270 чел.
6. Функциональное назначение объекта обеспечение реализации полномочий органов местного самоуправления города Новосибирска в сфере дошкольного образования




# 1. ТЕРРИТОРИЯ, ПРИЛЕГАЮЩАЯ К ОБЪЕКТУ

№№ п/п	Элементы генплана	Единицы измерения	Норматив	Фактическая величина	Для МГП*	Необходимые мероприятия по адаптации: создание, установка, ремонт, реконструкция	Примечания
1	2	3	4	5	6	7	8
	<b>отсутствует</b>						
	<b>Парковка для посетителей</b>						
	Расстояние до входа в здание	м	не более 50	-	К, О	Обратиться в Муниципальные органы с письмом об организации парковочного места, нанести разметку, установить информационный знак «Стоянка для инвалидов». Необходимо создание парковки для посетителей, в том числе оборудование на прилегающей к объекту территории мест для парковки автотранспортных средств инвалидов; с соответствующей разметкой и обозначением места для парковки знаком, принятым в международной практике.	П.4.2.2. СП 59.13330.2020
	Доля мест для автотранспорта инвалидов	%	10 (но не менее 1 места)	-	К, О		П.4.2.1. СП 59.13330.2020
	Разметка места для парковки автотранспорта инвалидов	м	6x3,6	-	К		П.4.2.4. СП 59.13330.2020
	Обозначение места для парковки знаком, принятым в международной практике		наличие	-	К		П.4.2.1. СП 59.13330.2020
	<b>Путь к главному (специализированному) входу в здание</b>						
	- ширина полосы движения	м	2,0 Допустимо 1,2	3	К	-	П.4.1.7. СП 59.13330.2020
	- при наличии площадок для разезда ИК (карманов)		наличие	отсутствуют	К, О, С, Г	На путях движения на территорию объекта необходимо разместить указатели пути движения.	П.4.1.3. СП 59.13330.2020
	- указатели направления движения						
	- высота бордюра	см	5	5	С		П.4.1.9. СП 59.13330.2020
	Съезды с тротуаров : уклон  вблизи зданий и в затесненных местах		1:12 Допускается 1:10	1:10	К		
	Рельефная (тактильная) полоса перед опасным участком (лестничным маршем, пешеходным переходом, поворотом, входом в здание): расстояние до объекта информации, опасного участка; ширина тактильной полосы	см	80 50-60	отсутствуют	С	Необходима установка рельефных (тактильных) полос перед опасным участком (лестничным маршем, поворотом и входом в здание)	П.4.1.10. СП 59.13330.2020
	Подсветка пути движения: на высоте с интервалом	м	0,3-0,4 от земли 2-3	Подсветка пути движения на высоте 0,3 – 0,4 м от земли отсутствует.	С	Необходима установка подсветки пути движения на должной высоте.	П.5.5 СП 35-105-2001

Заключение по зоне:

N п/п	Наименование функционально-планировочного элемента	Наличие элемента			Выявленные нарушения и замечания		Работы по адаптации объектов	
		есть/нет	N на плане	фото	Содержание	Значимо для инвалида (категория)	Содержание	Виды работ
1.1	Вход (входы) на территорию	есть	01		Отсутствуют указатели пути движения, съезды с тротуаров и подсветка.	С, К, О	При наличии финансовой возможности на путях движения на территорию объекта необходимо разместить указатели пути движения, в том числе тактильные средства информации об учреждении, выполненные шрифтом Брайля; нанести тактильные предупреждающие полосы; на входе справа разместить информационную табличку об учреждении, выполненную шрифтом Брайля, установить подсветку пути движения на должной высоте, заменить бордюры, либо уменьшить их наполовину (спилить); оборудовать съезды с тротуаров.	Организационные мероприятия (приобретение и установка)
1.2	Путь (пути) движения на территории	есть	01					
1.2	Автостоянка и парковка	нет			Автостоянка и парковка у учреждения отсутствуют не только для инвалидов, но и вообще.	К, О, С	Обратиться в Муниципальные органы с письмом об организации парковочного места, нанести разметку, установить информационный знак «Стоянка для инвалидов». Необходимо создание парковки для посетителей, в том числе оборудование на прилегающей к объекту территории мест для парковки автотранспортных средств инвалидов; с соответствующей разметкой и обозначением места для парковки знаком, принятым в международной практике.	Организационные мероприятия

Наименование структурно-функциональной зоны	Состояние доступности	Приложение		Рекомендации по адаптации (вид работы)
		N на плане	фото	

Территория, прилегающая к зданию	ДП-И (С)	01		Организационные мероприятия
----------------------------------	----------	----	--	-----------------------------

<\*> Указывается: ДП-В - доступно полностью всем; ДП-И (К, О, С, Г, У) - доступно полностью избирательно (указать категории инвалидов); ДЧ-В - доступно частично всем; ДЧ-И (К, О, С, Г, У) - доступно частично избирательно (указать категории инвалидов); ДУ - доступно условно, ВНД - недоступно.


<\*\*\*> Указывается один из вариантов: не нуждается; ремонт (текущий, капитальный); индивидуальное решение с ТСР; технические решения невозможны - организация альтернативной формы обслуживания




## 2. ВХОДНАЯ ГРУППА



№№ п/п	Наименование элементов объекта	Единицы измерения	Установленный норматив доступности	Фактическая величина	Доступность для категорий МГН	Мероприятия по адаптации: установка, создание, ремонт, замена, реконструкция, оборудование, адаптации не подлежат	Ссылка на пункт нормативного документа
1	2	3	4	5	6	7	8
	<b>Крыльцо / входная площадка</b>						
	Габариты площадки: ширина X глубина	см	не менее 140x200 или 150x185	160x335	К		П.5.1.3. СП 59.13330.2020
	Поручни (ограждение)		наличие	отсутствие	К, О, С	установка	П.5.1.2 СП 59.13330.2020
	Нескользящее покрытие		наличие	наличие	Все категории		П. 5.1.3 СП 59.13330.2020
	Навес		наличие	наличие	Все категории		П. 5.1.3 СП 59.13330.2020
	<b>Лестница к входной площадке</b>						
	Ширина марша лестниц	см	Не менее 135	265	О,С		П.4.1.12. СП 59.13330.2020
	Уклон лестничного марша		Отношение высоты к горизонтальной проекции	1:2	О		П.6.6. СП 118.13330.2020

	Высота ступени	см	длина не более 1,2 от 12 до 15	14	О,С		П. 4.1.12 СП 59.13330.2020
	Ширина проступи	см	от 35 до 40	40	О,С		П. 4.1.12 СП 59.13330.2020
	Нескользящее покрытие		наличие	наличие	О, С		П. 4.1.12 СП 59.13330.2020
	Рельефная (тактильная) полоса перед лестничным маршем (на расстоянии)	см	за 80-90 до лестницы	отсутствие	С	установка	П. 4.1.12 СП 59.13330.2020
	Ширина рельефной тактильной полосы	см	30-50		С		П. 4.1.12 СП 59.13330.2020
	Желтая контрастная окраска первой и последней ступеней		наличие	отсутствие	С	оборудование	П. 4.1.12 СП 59.13330.2020
	Единообразные геометрии и размеры ширины проступи, высоты подъема		наличие	наличие	О,С		П. 4.1.12 СП 59.13330.2020
	Поручни с двух сторон		наличие	отсутствие	О, С	установка	П. 4.1.14 СП 59.13330.2020
	- высота поручней	см	Допустимо 85-92		О, С		П. 6.16. СП 118.13330.2020
	- завершающие части поручней	см	Не менее 30		О, С		П.5.3.3 ГОСТ Р 51261
	<b>Пандус</b>		наличие	отсутствие		установка	
	Ширина пандуса	см	Не менее 100		К		П.4.1.14, 4.1.15 СП 59.13330.2020
	Параметры пандуса: длина марша пандуса уклон пандуса	см	Не более 900 Не круче 1:20 (5%)		К		П.4.1.14 СП 59.13330.2020
	Площадка на горизонтальном участке пандуса	см	Не менее 150x150		К		П.4.1.15 СП 59.13330.2020
	Поручни с двух сторон:		наличие		К,О		П.4.1.15 СП 59.13330.2020
	- на высоте	см	70 и 90 (допустимо от 85 до 92)		К		П.4.1.15 СП 59.13330.2020
	-завершающие части поручней	см	Длиннее пандуса на 30		К, О		П.5.2.3 ГОСТ Р 51261
	Нескользящее покрытие		наличие		К,О,С		П.4.1.16. СП 59.13330.2020
	Маркировка поверхности пандуса контрастным цветом или текстурой		наличие		С		П.4.1.16. СП 59.13330.2020
	<b>Наружный подъемник:</b> вертикальный (В), наклонный (Н)		наличие	отсутствие	К	При наличии пандуса необходимость в нём отпадает.	П.4.1.14. СП 59.13330.2020
	<b>Тамбур</b>						
	Габариты: глубина x ширина	см	не менее 230x150 при реконструкции допустимо от 150 до 180x200	240x220	К		П.5.1.7. СП 59.13330.2020
	<b>Двери</b> : распашные (Р), автоматические раздвижные (А)			Р			
	- ширина дверного проема в свету	см	не менее 120	130	К		П.5.1.4. СП 59.13330.2020
	- высота порога	см	не более 1,4	3,5	К,О,С	Оборудовать скат	П.5.1.4. СП 59.13330.2020
	Яркая контрастная маркировка на прозрачных полотнах дверей (в виде круга, квадрата)		наличие	отсутствие	С, У	Нет	П.5.1.5. СП 59.13330.2020
	Размер маркировки	см	Не менее 10 x 20		С, У	необходимости	П.5.1.5. СП 59.13330.2020
	Расположение маркировке на полотне двери	см	Не ниже 120 не выше 150 от земли		С, У		П.5.1.5. СП 59.13330.2020

Заключение по зоне:

N п/п	Наименование функционально-планировочного элемента	Наличие элемента			Выявленные нарушения и замечания		Работы по адаптации объектов	
		есть/ нет	N на плане	фото	Содержание	Значимо для инвалида (категория)	Содержание	Виды работ
2.1	Лестница (наружная)	есть	02		Отсутствие поручней, желтой контрастной окраски первой	О, С	При наличии финансовой возможности установить поручни, оборудовать желтой контрастной окраской первую и последнюю	Организационные мероприятия Технические мероприятия

					и последней ступеней.		ступени;	
2.2	Пандус (наружный)	нет				К, О	При наличии финансовой возможности установить пандус.	Организационные мероприятия Технические мероприятия
2.3	Входная площадка (перед дверью)	есть	03		Отсутствие поручней	О, С	При наличии финансовой возможности установить поручни.	Организационные мероприятия Технические мероприятия
2.4	Дверь (входная)	есть	04		Высокий порог	С, У	При наличии финансовой возможности оборудовать скат.	Организационные мероприятия Технические мероприятия
2.5	Тамбур	есть	05		Замечаний нет	С, У		

Наименование структурно-функциональной зоны	Состояние доступности	Приложение		Рекомендации по адаптации (вид работы)
		№ на плане	фото	
Вход в здание	ВНД	02, 03, 04, 05	 	Организационные мероприятия Технические мероприятия

<\*> Указывается: ДП-В - доступно полностью всем; ДП-И (К, О, С, Г, У) - доступно полностью избирательно (указать категории инвалидов); ДЧ-В - доступно частично всем; ДЧ-И (К, О, С, Г, У) - доступно частично избирательно (указать категории инвалидов); ДУ - доступно условно, ВНД - недоступно.

<\*\*\*> Указывается один из вариантов: не нуждается; ремонт (текущий, капитальный); индивидуальное решение с ТСР; технические решения невозможны - организация альтернативной формы обслуживания.


### 3. ПУТИ ДВИЖЕНИЯ НА ОБЪЕКТЕ (для доступа к зоне оказания услуги)

№№ п/п	Наименование элементов объекта	Единицы измерения	Установленный норматив доступности	Фактическая величина	Доступность для категорий МГН	Мероприятия по адаптации: установка, создание, ремонт, замена, реконструкция	Ссылка на пункт нормативного документа
--------	--------------------------------	-------------------	------------------------------------	----------------------	-------------------------------	--	--

1	2	3	4	5	6	7	8
	<b>Коридоры/холлы</b>						
	Ширина пути движения кресла-коляски в одном направлении при встречном движении	см	не менее 150 не менее 180	245	К		П.5.2.1. СП 59.13330.2020
	Ширина прохода в помещении с оборудованием и мебелью	см	Не менее 120	200	К,О,С		П.5.2.2. СП 59.13330.2020
	<b>Место отдыха и ожидания (не менее 2-3 на каждом этаже):</b>		<b>наличие</b>	наличие	К, О		П. 5.2.6. СП 59.13330.2020
	Конструктивные элементы, устройства, размещенные в габаритах путей движения на стенах и других вертикальных поверхностях	см	<b>Выступ - не более чем на 10 ; высота - от 70 до 210 от уровня пола.</b>	нет	К,С		П.5.2.7. СП 59.13330.2020
	Ширина дверных и открытых проемов в стене и выходов на лестничную клетку	см	<b>Не менее 90</b>	150	К,О,С		П.5.2.4. СП 59.13330.2020
	Двери на путях эвакуации должны иметь контрастную окраску со стенами		<b>наличие</b>	наличие	С		П.5.2.4. СП 59.13330.2020
	<b>Лестницы (выкладка при наличии нескольких лестниц)</b>						
	Ширина лестничного марша: для лестниц зданий с числом пребывающих на смежных этажах более 200 чел. для лестниц остальных зданий, не связанных с пребыванием посетителей; для лестниц, ведущих в помещение с числом пребывающих до 5 чел.	см	не менее 135 не менее 120 не менее 90	140	О,С		п. 6.9. СП 118.13330.2020
	Нескользящее покрытие		<b>наличие</b>	наличие	О,С		П.5.2.9. СП13330.2020
	Рельефные (тактильные) и/или контрастно окрашенные участки пола на путях движения перед дверными проемами, входами на лестницы, поворотами (на расстоянии)	см	<b>за 60 до лестниц, дверей, поворотов</b>	наличие	С		П.5.2.3. СП59.13330.2020
	Ступени лестниц должны отличаться по цвету от горизонтальных площадок перед ними		<b>наличие</b>	наличие	С		П.5.2.12 СП 13330.2020
	Единообразные геометрия и размеры ширины проступи, высоты подъема		<b>наличие</b>	наличие	С		П.5.2.9. СП 59.13330
	Поручни с двух сторон		<b>наличие</b>	Наличие с 1 стороны	О,С	Установка со 2-й стороны	П.5.2.15 СП 59.13330.2020
	- высота поручней	см	50 - 92	55	О,С		П.5.2.15. СП 59.13330.2020
	- высота ограждений лестниц (в детских учреждениях)	см	Не менее 120  150-180	150	Дошкольники нач. школа У		
	- завершающие части поручней	см	Длиннее лестничного марша на 30 (допустимо 27-33)	30	О,С		П5.2.10. СП59.13330.2020
	- пандусы : высота одного подъема угол уклона пандуса при перепаде высот более 20 см угол уклона пандуса при перепаде высот при перепаде высот до 20 см)	см	не более 80 1:20 (5%) 1:10 (10%)	отсутствие	К,О	Установка откидных пандусов	П.5.2.13 СП 59.13330.2020
	<b>Лифты</b>		<b>наличие</b>	отсутствие			
	Габариты кабины (глубина X ширина)	см	170 x150		К		П.5.2.18. СП 59.13330.2020
	- ширина дверного проема	см	не менее 80		К		П.5.2.1 .ГОСТ Р 51631 -2008
	- ширина дверного проема для новостроек	см	не менее 95		К		П.5.2.18 СП 59.13330.2020
	- поручни на высоте от пола	см	90-92,5		О		П.5.3.2.1 ГОСТ Р 51631 Р-2008

## Заключение по зоне:

N п/п	Наименование функционально-планировочного элемента	Наличие элемента			Выявленные нарушения и замечания		Работы по адаптации объектов	
		есть/нет	N на плане	фото	Содержание	Значимо для инвалида (категория)	Содержание	Виды работ
3.1	Коридор (вестибюль, зона ожидания, галерея, балкон)	есть	06		Замечаний нет	С, У		
3.2	Лестница (внутри здания)	есть	07		Поручни только с 1 стороны	С, О	При наличии финансовой возможности установить поручни со 2-ой стороны	Организационные мероприятия Технические мероприятия
3.3	Пандус (внутри здания)	нет			Отсутствие откидных пандусов на лестничных пролётах	К	При наличии финансовой возможности установить откидные пандусы	Организационные мероприятия Технические мероприятия
3.4	Лифт пассажирский (или подъемник)	нет						Адаптации не подлежит
3.5	Дверь	есть	08		Замечаний нет	С, У		
3.6	Пути эвакуации (в т.ч. зоны безопасности)	есть	09		Замечаний нет	С, О, К		

Наименование структурно-функциональной зоны	Состояние доступности	Приложение		Рекомендации по адаптации (вид работы)
		N на плане	фото	
Пути (путей) движения внутри здания (в т.ч. путей эвакуации)	ДУ	06, 07, 08, 09		Организационные мероприятия Технические мероприятия

<\*> Указывается: ДП-В - доступно полностью всем; ДП-И (К, О, С, Г, У) - доступно полностью избирательно (указать категории инвалидов); ДЧ-В - доступно частично всем; ДЧ-И (К, О, С, Г, У) - доступно частично избирательно (указать категории инвалидов); ДУ - доступно условно, ВНД - недоступно.


<\*\*\*> Указывается один из вариантов: не нуждается; ремонт (текущий, капитальный); индивидуальное решение с ТСР; технические решения невозможны - организация альтернативной формы обслуживания.




#### 4. ЗОНА ОКАЗАНИЯ УСЛУГИ (в зависимости от вида)

№№ помещений по плану БТИ	Наименование элементов объекта	Единицы измерения	Норматив	Фактическая величина	Для категорий МГН*	Необходимые мероприятия по адаптации: создание, установка, ремонт, реконструкция, замена	Примечания
1	2	3	4	5	6	7	8
	<b>Помещения индивидуального обслуживания (кабинеты)</b>	ед.	Не менее 1				
	Площадь кабинета: для индивидуального приема на два рабочих места	кв.м.	<b>12 18</b>	52,7	К		П.7.1.13. СП 59.13330.2020
	Стол с высотой рабочей поверхности	см	<b>не выше 85</b>	75	К, О		П.7.1.9 СП 59.13330.2020
	<i>Вкладка при необходимости описания нескольких кабинетов</i>						

Заключение по зоне:

N п/п	Наименование функционально-планировочного элемента	Наличие элемента			Выявленные нарушения и замечания		Работы по адаптации объектов	
		есть/нет	N на плане	N фото	Содержание	Значимо для инвалида (категория)	Содержание	Виды работ
4.1	Кабинетная форма обслуживания	есть	10		Замечаний нет	Г		

Наименование структурно-функциональной зоны	Состояние доступности	Приложение		Рекомендации по адаптации (вид работы)
		N на плане	фото	
Зона обслуживания инвалидов	ДП-В	10		


<\*> Указывается: ДП-В - доступно полностью всем; ДП-И (К, О, С, Г, У) - доступно полностью избирательно (указать категории инвалидов); ДЧ-В - доступно частично всем; ДЧ-И (К, О, С, Г, У) - доступно частично избирательно (указать категории инвалидов); ДУ - доступно условно, ВНД - недоступно.

<\*\*\*> Указывается один из вариантов: не нуждается; ремонт (текущий, капитальный); индивидуальное решение с ТСР; технические решения невозможны - организация альтернативной формы обслуживания.


## 5. САНИТАРНО-ГИГИЕНИЧЕСКИЕ ПОМЕЩЕНИЯ

№№ помещений по плану БТИ	Наименование элементов объекта	Единицы измерения	Норматив	Фактическая величина	Для категорий МГП*	Необходимые мероприятия по адаптации: создание, установка, ремонт, реконструкция, замена	Примечания
1	2	3	4	5	6	7	8
	<b>Санузлы:</b> для административных, медицинских, соцучреждений; в общественных зданиях, где одновременно находится более 50 чел, время нахождения в здании более 1 часа; для предприятий торговли площадью более 150 кв.м.		<b>наличие обязательно</b>	наличие	К,О,С		П.5.40,  П.5.42 СП 118.13330.2020
	Знак доступности помещения на высоте	см	Наличие 135	135	К, О, С		П.5.3.6. СП 59.13330.2020
	Ширина дверного проема	см	<b>Не менее 90</b>	60	К	Адаптации не подлежит. Необходимо организовать обучение персонала оказанию ситуационной помощи маломобильным категориям граждан.	П.5.3.3. СП 59.13330.2020
	габариты уборной	см	<b>Не менее 165 x 180</b>	140x210	К		П.5.3.3. СП 59.13330.2020
	-опорные поручни*		<b>наличие</b>	отсутствие	К, О		П.5.3.3. СП 59.13330.2020
	Система тревожной сигнализации (кнопка вызова персонала)		<b>наличие</b>	отсутствие			П.5.3.6. СП 59.13330.2020
	<b>Гардеробные:</b>						П.5.3.3. СП 59.13330.2020
	- высота расположения индивидуального шкафчика для одежды	см	не выше 130 от пола	10	К		П.7.5.19 СП 59.13330.2020
	-длина скамьи - ширина скамьи - высота скамьи	см	не менее 300 не менее 70 не более 50	300 70 50	К		П.7.5.16 СП 59.13330.2020
	- ширина прохода между скамьями	см	Не менее 180	265	К		П.7.5.16 СП 59.13330.2020

### Заключение по зоне:

N п/п	Наименование функционально-планировочного элемента	Наличие элемента			Выявленные нарушения и замечания		Работы по адаптации объектов	
		есть/нет	N на плане	фото	Содержание	Значимо для инвалида (категория)	Содержание	Виды работ
5.1	Туалетная комната	есть	12		Туалет узкий – и габариты, и дверной проём. Отсутствуют опорные поручни, кнопка вызова персонала.	К, О, С	Адаптации не подлежит. Необходимо организовать обучение персонала оказанию ситуационной помощи маломобильным категориям граждан.	Организационные мероприятия

5.2	Бытовая комната (гардеробная)	есть	11		Замечаний нет	К		
-----	-------------------------------	------	----	--	---------------	---	--	--

Наименование структурно-функциональной зоны	Состояние доступности	Приложение		Рекомендации по адаптации (вид работы)
		№ на плане	фото	
Санитарно-гигиенических помещений	ВНД	12, 11		Организационные мероприятия


<\*> Указывается: ДП-В - доступно полностью всем; ДП-И (К, О, С, Г, У) - доступно полностью избирательно (указать категории инвалидов); ДЧ-В - доступно частично всем; ДЧ-И (К, О, С, Г, У) - доступно частично избирательно (указать категории инвалидов); ДУ - доступно условно, ВНД - недоступно.

<\*\*\*> Указывается один из вариантов: не нуждается; ремонт (текущий, капитальный); индивидуальное решение с ТСП; технические решения невозможны - организация альтернативной формы обслуживания.

## 6. СРЕДСТВА ИНФОРМАЦИИ И ТЕЛЕКОММУНИКАЦИИ на объекте

№№ помещений по плану БТИ	Наименование элементов объекта	Единицы измерения	Норматив	Фактическая величина	Для категорий МГН*	Мероприятия по адаптации: создание, установка, ремонт, реконструкция, замена	Примечания
1	2	3	4	5	6	7	8
	<b>Табло, щиты и другие визуальные средства информации о назначении объекта (предоставляемых услугах), текстофоны</b>		<b>наличие</b>	отсутствие	С	При наличии финансовой возможности установка	
	<b>Визуальная информация на контрастном фоне</b>		<b>наличие</b>	отсутствие	С		П.5.5.4 ;5,5.6. СП 59.13330.2020
	Размещение на высоте	см	<b>не ниже 150 не выше 450 от пола</b>		К, С		П.5.5.4 СП 59.13330.2020
	Высота прописных букв	см	<b>не менее 7,5</b>		С		П.6.8.3 ГОСТ Р 51671
	<b>Указатели, пиктограммы:</b>			отсутствие	С, У, Г	При наличии финансовой возможности установить указатели, пиктограммы с информацией о предоставлении услуги, в том числе идентификации кабинетов.	
	Размещение на высоте	см	<b>не более 250 от пола</b>		С, У, Г		П. 6.12 ГОСТ Р 51671
	Размер пиктограммы: рядом с входом в общественные здания и сооружения; на элементах зданий и сооружений, рядом с входом в отдельные помещения*	см	<b>20 x 20 10 X 10</b>		Г, С, У		П. 4.5.1.4. ГОСТ Р 52131
	<b>Тактильные средства информации о предоставлении услуги, выполненные шрифтом Брайля</b>		<b>наличие</b>	отсутствие	С	При наличии финансовой возможности установить таблички с информацией о предоставлении услуги, в том числе	П.6.16 ГОСТ Р 51671
	-высота размещения	см	<b>120-160</b>		С		П.6.18 ГОСТ Р 51671



6.1	Визуальные средства	нет				С, У	При наличии финансовой возможности установить указатели, пиктограммы, вывеску.	Организационные мероприятия (приобретение и установка)
6.2	Акустические средства	есть частично			Отсутствует индукционная петля, но в детском саду есть переносная звукоусиливающая аудиосистема с радиомикрофоном, которая может быть временно использована для организации доступной среды для глухих и слабослышащих граждан.	С	При наличии финансовой возможности установить индукционную петлю.	Организационные мероприятия (приобретение и установка)
6.3	Тактильные средства	нет			Отсутствуют тактильные средства информации о предоставлении услуги, выполненные шрифтом Брайля, информационная мнемосхема (тактильная схема движения).	С, Г, У	При наличии финансовой возможности установить таблички выполненные шрифтом Брайля с информацией о предоставлении услуги, в том числе об идентификации кабинетов; справа по ходу движения на удалении 3-5 м от входа установить информационную мнемосхему (тактильную схему движения).	Организационные мероприятия (приобретение и установка)

Наименование структурно-функциональной зоны	Состояние доступности	Приложение		Рекомендации по адаптации (вид работы)
		N на плане	фото	
Системы информации на объекте	ВНД			Организационные мероприятия (приобретение и установка)

<\*> Указывается: ДП-В - доступно полностью всем; ДП-И (К, О, С, Г, У) - доступно полностью избирательно (указать категории инвалидов); ДЧ-В - доступно частично всем; ДЧ-И (К, О, С, Г, У) - доступно частично избирательно (указать категории инвалидов); ДУ - доступно условно, ВНД - недоступно.

<\*\*\*> Указывается один из вариантов: не нуждается; ремонт (текущий, капитальный); индивидуальное решение с ТСР; технические решения невозможны - организация альтернативной формы обслуживания.

### Примечание:

Принятые сокращения категорий инвалидов: К – инвалиды-колясочники, О – инвалиды с нарушением опорно-двигательного аппарата, С – инвалиды с нарушением зрения, Г – инвалиды с нарушением слуха, У – лица с умственными нарушениями.

